

Buseinfahrtgenehmigungen Hilfe 2023

Inhalt

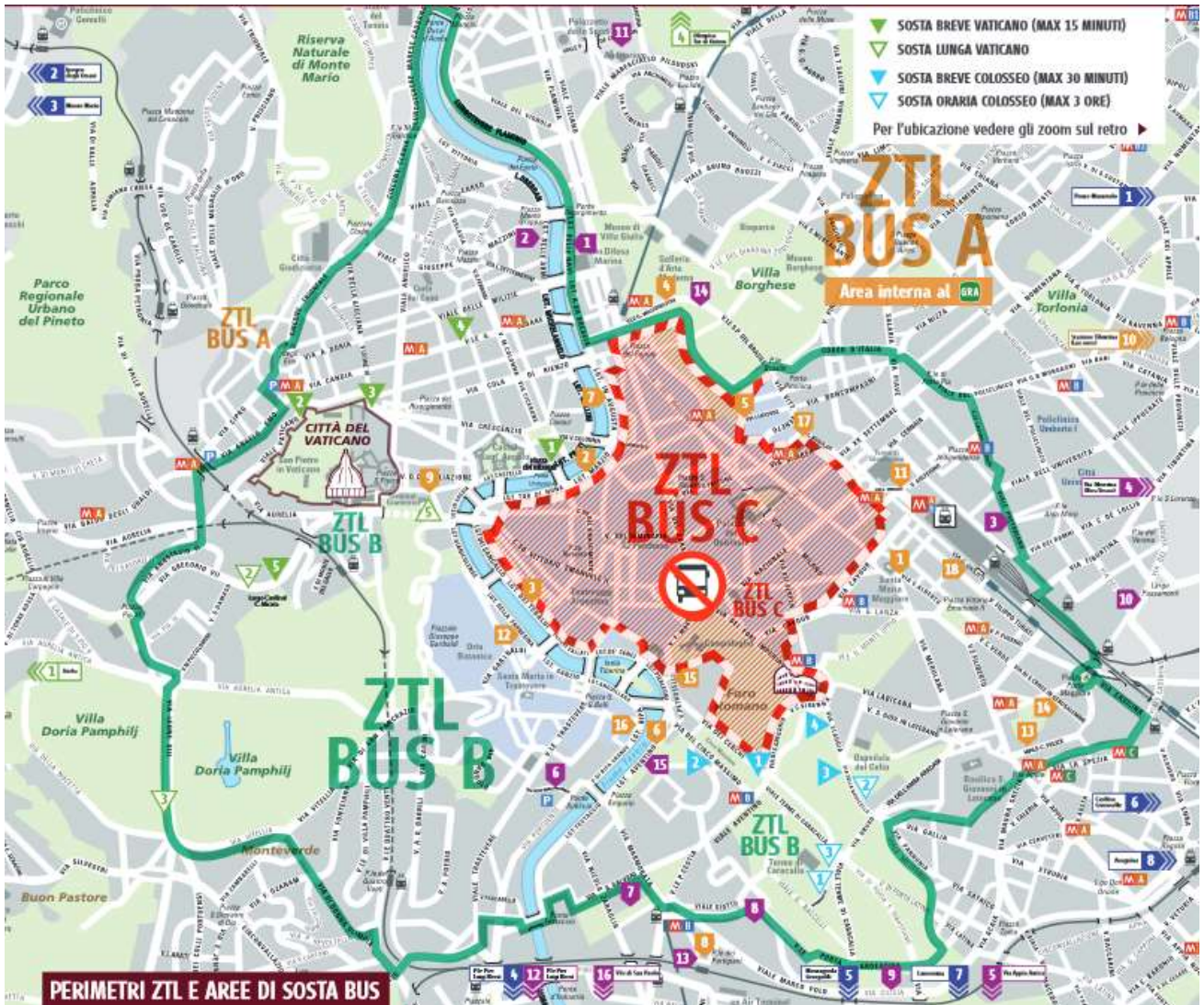
| | |
|--|----|
| 1. Allgemeine Informationen..... | 2 |
| 2. Welche Genehmigungen gibt es?..... | 4 |
| 1. „Permesso A“ (Tagesgenehmigung, 24/7)..... | 4 |
| 2. „Permesso B“ (Innenstadt-ZTL-Bus-B-Zone, 5.00-24.00 Uhr)..... | 4 |
| 3. Ein-/Ausstiegsgenehmigung in Vatikan- bzw. in Kolosseums-Nähe..... | 5 |
| a) „Permesso A1“ (Bahnhof Aurelia) – Zusanbindung in Petersdom-Nähe..... | 6 |
| b) „Permesso B1“ (Vatikanische Museen, Petersdom u.a.)..... | 6 |
| c) „Permesso B2“ (Petersdom u.a.)..... | 6 |
| d) „Permesso B3“ (Petersdom u.a.)..... | 6 |
| e) „Permesso B4“ (Parkhaus „Gianicolo“)..... | 6 |
| f) „Permesso B5“ (Kolosseum, Circus Maximus u.a.)..... | 7 |
| g) „Permesso B51“ (Kolosseum, Circus Maximus u.a. + Vatikan-Nähe)..... | 7 |
| h) „Permesso B52“ (Kolosseum, Circus Maximus u.a. + Petersdom u.a.)..... | 7 |
| i) „Permesso B53“ (Kolosseum, Circus Maximus u.a. + Petersdom u.a.)..... | 8 |
| j) „Permesso B54“ (Kolosseum, Circus Maximus u.a. + Parkhaus „Gianicolo“)..... | 8 |
| 4. „Permesso G“ (Großveranstaltungen)..... | 8 |
| 5. „Permesso Gran Turismo“..... | 8 |
| 6. „Autorizzazione C“ – (Sonder-)Genehmigung für die ZTL Bus-C-Zone..... | 9 |
| 3. Wieviel kosten die Genehmigungen?..... | 9 |
| 4. „Carnets“ – Hefte mit bis zu 300 Genehmigungen..... | 10 |
| 5. Parkhaus „Gianicolo“..... | 11 |
| 6. Buseinfahrtgenehmigungen Kauf vor Ort / online (mit Registrierung)..... | 11 |
| 7. Registrierung des Busunternehmens und der einzelnen Busse..... | 12 |
| 8. Verpflichtend: Parkscheine vor Ort an den Parkplätzen per Parkuhr-Automat oder per App..... | 18 |
| 9. Sondergenehmigungen (Menschen mit Behinderung / Orchester)..... | 18 |

1. Allgemeine Informationen

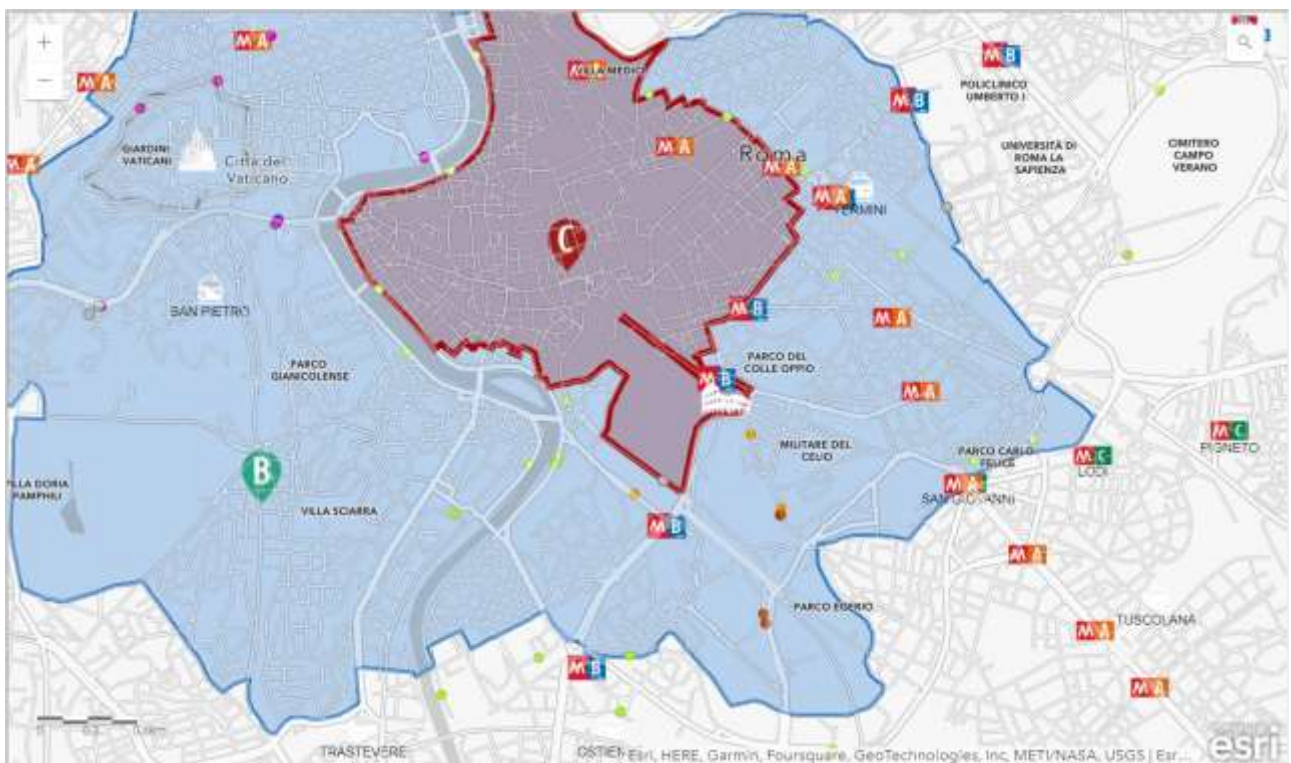
Das Stadtgebiet von Rom innerhalb des G.R.A. (Große Umgehungs- / Ringstraße) ist in drei Zonen eingeteilt. Um in den Bereich innerhalb des G.R.A. bzw. in das Gebiet innerhalb der altrömischen Aurelianischen Mauer incl. Vatikan/Prati und Trastevere, einfahren zu dürfen, benötigt man **Einfahrtgenehmigungen**, die man beantragt und käuflich erwirbt. **Die Einfahrtgenehmigungen müssen ausgedruckt und deutlich sichtbar vorne im Bus ausgelegt werden. Busse mit Einstufung Euro 1, Euro 2, Euro 3, Euro 4 (Euronorm gegen Luftverschmutzung) dürfen nicht mehr einfahren.** Die für die Genehmigungen zuständige Behörde heißt „ROMAMOBILITA“, die zugehörige Homepage <https://romamobilita.it/en> bzw. <https://romamobilita.it/en/services/tourist-bus-plan> (italienisch/englisch).

- **ZTL BUS A-Zone** = Stadtgebiet innerhalb des G.R.A. – eine **Einfahrtserlaubnis „Permesso A“** ist notwendig. Die „Autorizzazione A1“ = **Einfahrerlaubnis A1 zum Parkplatz beim Bahnhof „Aurelia“ (A1, Zuganbindung in Petersdom-Nähe)** wird **kontingentiert** ausgegeben und ist auf den **Vormittag oder Nachmittag** beschränkt.
- **ZTL BUS B-Zone** = Stadtzentrum / innerhalb Aurelianischer Mauer – eine **Einfahrtserlaubnis „Permesso B“** ist **zwischen 5.00 und 24.00 Uhr** notwendig¹.
 - **„Permesso Area Colosseo“ – Aus- / Einstiegsmöglichkeiten in Kolosseums-Nähe. „Autorizzazioni“ = Einfahrerlaubnis B5, B51, B52, B53, B54.** Diese Genehmigungen werden **kontingentiert** ausgegeben und sind auf den **Vormittag oder Nachmittag** beschränkt: 190 B51-Genehmigungen, 30 B52-Genehmigungen, 100 B53-Genehmigungen, 100 B54-Genehmigungen pro Tag
 - **„Permesso Area Vaticana“ – Aus- / Einstiegsmöglichkeiten in Vatikan-Nähe. „Autorizzazioni“ = Einfahrerlaubnis A1, B1, B2, B3, B4.** Diese Genehmigungen werden **kontingentiert** ausgegeben und sind auf den **Vormittag oder Nachmittag** beschränkt: 72 A1-Genehmigungen, 190 B1-Genehmigungen, 30 B2-Genehmigungen, 100 B3-Genehmigungen, 100 B4-Genehmigungen pro Tag
- **ZTL BUS C-Zone** = Zona a traffico limitato / innere **Altstadt. Die innere Altstadt (ZTL BUS-C-Zone) ist für Touristikbusse komplett gesperrt.** Lediglich An- / Abreisetransfers zu Hotel-Unterkünften (ab 40 Zimmern), die Ein- / Ausfahrt von Grundschulklassen und von Menschen mit Behinderung (für Busse mit Rollstuhlrampe) wird als **kontingentierte Sondereinfahrtgenehmigung von maximal 60 Minuten Dauer** bewilligt: **„Autorizzazione C“ = Einfahrerlaubnis C.** Der Antrag dafür kann bis fünf Tage vor dem Einfahrtsdatum beantragt werden. Voraussetzung ist eine SPID-Registrierung (*Sistema Pubblico di Identità Digitale* / Öffentliches System für digitale Identität; dafür sind ein gültiger italienischer Personalausweis und eine italienischer Steueridentifikationsnummer notwendig) und ein offizielles Schreiben des Hotels bzw. der Schule. Die Genehmigung wird als Zusatzgenehmigung zu einer Einfahrtserlaubnis „Permesso B“. Der Antrag gilt als angenommen, solange kein negativer Bescheid zugeht. Ein negativer Bescheid kann bis zum Vortag des Genehmigungstermins eingehen.

¹ **ZTL BUS B-Zone Grenzlinien:** Piazza di Porta Maggiore, Via Eleniana (da Via Statilia a Piazzale Labicano), Piazzale Labicano (da Via Eleniana a Via Casilina), Via Casilina (da Piazzale Labicano a Viale Castrense), Viale Castrense (da Via Casilina a Piazzale Appio), Piazzale Appio, Via Sannio, Via Farsalo, Piazzale Ipponio, Via Ipponio, Piazzale Metronio, Viale Metronio, Viale delle Mura Latine, Viale di Porta Ardeatina, Piazzale Ostiense, Piazza di Porta San Paolo, Via Marmorata (da Piazza di Porta San Paolo a Via Galvani), Via Galvani, Via Beniamino Franklin (da Via Galvani a Via Aldo Manuzio), Via Aldo Manuzio (da Via Beniamino Franklin a Lungotevere Testaccio), Lungotevere Testaccio (da Via Aldo Manuzio a Ponte Testaccio), Ponte Testaccio, Lungotevere Portuense (da Ponte Testaccio a Via Bernardino Passeri), Via Bernardino Passeri, Via Carlo Porta, Viale di Trastevere (da Via Carlo Porta a Circonvallazione Gianicolense), Circonvallazione Gianicolense (da Viale di Trastevere a Piazzale Enrico Dunant), Piazzale Enrico Dunant, Viale dei Quattro Venti (da Piazzale Enrico Dunant a Via Francesco Moidalchini), Via Francesco Moidalchini, Via di Donna Olimpia (da Via Francesco Moidalchini a Via Vitellia), Via Vitellia (da Via di Donna Olimpia a Via Leone XIII), Via Leone XIII (da Via Vitellia a Via Aurelia Antica), Via Aurelia Antica (da Via Leone XIII a Via di Villa Betania), Via di Villa Betania, Via Niccolò Piccolomini (da Via di Villa Betania a Largo Cardinal Domenico Ferrata), Largo Cardinal Domenico Ferrata, Via Leone XIII (da Largo Cardinal Domenico Ferrata a Via Filippo Bernardini), Via Filippo Bernardini, Via Francesco Satolli, Piazza Pio XI, Via Anastasio II (da Piazza Pio XI a Via Innocenzo XIII), Via Innocenzo XIII, Via Anastasio II (da Via Innocenzo XIII a Via Angelo Emo), Via Angelo Emo (da Via Baldo degli Ubaldi a Via Marcantonio Bragadin), Via Marcantonio Bragadin (da Via Angelo Emo a Via Cipro), Via Cipro (da Via Marcantonio Bragadin a Piazzale degli Eroi), Piazzale degli Eroi, Circonvallazione Trionfale, Circonvallazione Clodia (da Circonvallazione Trionfale a Piazzale Clodio), Piazzale Clodio, Circonvallazione Clodia (da Piazzale Clodio a Piazzale Maresciallo Giardino), Piazzale Maresciallo Giardino, Via Capoprati (da Piazzale Maresciallo Giardino a Ponte Duca d'Aosta), Ponte Duca d'Aosta, Lungotevere Flaminio, Piazzale delle Belle Arti, Lungotevere 6 delle Navi, Lungotevere Arnaldo da Brescia (da Lungotevere delle Navi a Via Luisa di Savoia), Via Luisa di Savoia, Viale del Muro Torto (da Via Luisa di Savoia a Piazzale Brasile), Piazzale Brasile, Corso d'Italia (da Piazzale Brasile a Via Romagna), Viale del Muro Torto (da Via Romagna a Via Piave), Via Piave (da Viale del Muro Torto a Via Sulpicio Massimo), Via Sulpicio Massimo, Corso d'Italia (da Via Sulpicio Massimo a Piazzale di Porta Pia), Piazzale di Porta Pia, Viale del Policlinico (da Piazzale di Porta Pia a Viale Castro Pretorio), Viale Castro Pretorio, Viale Pretoriano, Piazzale Sisto V, Via di Porta San Lorenzo, Piazza di Porta San Lorenzo, Via di Porta Labicana, Via dello Scalo San Lorenzo (da Via di Porta Labicana a Piazza di Porta Maggiore).



Auf der Homepage „ROMAMOBILITA“ finden Sie dieses PDF-Dokument mit vielen zusätzlichen Informationen und Kartenmaterial: https://romamobilita.it/sites/default/files/Cartoguida_Maggio2022_ITA.pdf



Voraussetzung: das Busunternehmen muss sich und die einzelnen Busse im Vorfeld registrieren („registrazione“). Hinweise dazu finden Sie weiter unten (Punkt 9). Dieser Vorgang ist einmalig. Man erhält einen Benutzernamen („user name“) und ein Codewort („password“) mit dem man sich „einloggen“ und dann online die jeweiligen Genehmigungen beantragen / erwerben kann.

2. Welche Genehmigungen gibt es?

Alle Genehmigungen müssen in Format A4 ausgedruckt gut sichtbar vorne im Bus ausgelegt werden.

1. „Permesso A“ (Tagesgenehmigung, 24/7)

Diese Genehmigung erlaubt die **Zirkulation**, den **Kurzhalt** bzw. **Aus- / Einstieg**, das **Stundenparken** und **Langzeitparken** an den dafür vorgesehenen Parkplätzen, außerdem den Ausstieg an von den Reisenden angesteuerten Unterkünften, Restaurants, Schulen, Büros und Museen **innerhalb der ZTL BUS A-Zone (innerhalb des G.R.A. und außerhalb der ZTL BUS-B-Zone)**.

Diese Genehmigung kann jeweils nur für **ein Fahrzeug** beantragt werden. Wer allerdings in Besitz eines „Carnets“ ist (Heft mit mehreren – 50, 100, 200 oder 300 - Genehmigungen) kann mehrere Fahrzeuge einfahren lassen, wenn er in jedes Fahrzeug jeweils eine papierene Genehmigung aus dem „Carnet“ legt.

Haltestellen und Parkmöglichkeiten innerhalb der ZTL Bus A-Zone:

Kurzhalt „sosta breve“ – „Permesso A“

| | | |
|--|---|----|
| Viale Washington Piazza del Popolo, Villa Borghese | B | 2 |
| Olimpico Tor di Quinto Milvische Brücke | B | 45 |
| Piazzale Partigiani Bahnhof Ostiense, Testaccio | B | 3 |
| Lungotevere Marzio Piazza Navona, Engelsburg | B | 2 |

Stunden-Parkplätze (maximal 3h) „sosta oraria“ – „Permesso A“

| | | |
|--|---|----|
| Via Tiburtina (entlang der Mauern des Zentralfriedhofs „Verano“) | B | 8 |
| Via Appia Antica (St. Sebastians-Katakombe) | B | 5 |
| Lungotevere Testaccio (ehem. Schlachthof) | B | 9 |
| Via Caio Cestio | B | 12 |
| Via Cilicia (“area laterale esterna” = angrenzender Parkplatz neben dem “Ristorante Montarozzo”) | B | 12 |
| Largo Settimio Passamonti (St. Laurentius, Zentralfriedhof “Verano”) | B | 20 |
| Via Dorando Pietri (Nähe Auditorium “Parco della Musica”) | B | 10 |
| Piazzale Pier Luigi Nervi (E.U.R.-Viertel) | B | 43 |
| Piazzale dei Partigiani (Lokal-Bahnhof „Ostiense“) | B | 4 |
| Viale Washington (Piazza del Popolo, Park Borghese) | B | 6 |
| Viale San Paolo (St. Paul vor den Mauern) | B | 11 |
| Lungotevere delle Navi | B | 10 |

Langzeitparkplätze (maximal 24h) “sosta lunga” – “Permesso A”

| | | |
|--|---|----|
| Via Vincenzo Giudice “Osteria del Curato” (U-Bahn-Halt “Anagnina” – Linie A) | B | 45 |
| Ponte Mammolo – Via delle Messi d’Oro (U-Bahn-Halt – Linie B) | B | 13 |
| Laurentina - Via Francesco de Suppè (U-Bahn-Halt – Linie B) | B | 12 |
| Area antistante la stazione F.S. Ipogeo degli Ottavi (Lokal-Bahnhof der FL3-Linie) | B | 21 |
| Monte Mario - Via Sebastiano Vinci (Lokal-Bahnhof der FL3-Linie) | B | 23 |
| Piazzale Pierlugi Nervi (E.U.R.-Viertel) | B | 43 |
| Largo Settimio Passamonti (St. Laurentius, Zentralfriedhof “Verano”) | B | 20 |
| Montagnola-Georgofili (Via Cristoforo Colombo) | B | 25 |
| Stazione Tor di Valle (Lokal-Bahnhof Regionalbahn Rom-Lido Ostia “Tor di Valle”) | B | ? |
| Stazione Pantano (U-Bahn-Halt „Monte Compatri-Pantano“ – Linie C) | B | ? |
| Casilina Centocelle (U-Bahn-Halt „(Parco di) Centocelle“ – Linie C) | B | 25 |

Die mit „B“ gekennzeichneten Stellen werden auch von „Permesso B“-Besitzern genutzt. In der Spalte rechts außen ist jeweils die Zahl der Stellplätze angegeben, soweit bekannt.

2. „Permesso B“ (Innenstadt-ZTL-Bus-B-Zone, 5.00-24.00 Uhr)

Diese Genehmigung erlaubt die **Zirkulation**, den **Kurzhalt** bzw. **Aus- / Einstieg**, das **Stundenparken** und **Langzeitparken** an den dafür vorgesehenen Parkplätzen, außerdem den Ausstieg an von den Reisenden angesteuerten Unterkünften, Restaurants, Schulen, Büros und Museen **innerhalb der ZTL BUS A- und B-Zone**.

Haltestellen und Parkmöglichkeiten innerhalb der ZTL Bus B-Zone:

Kurzhalt „sosta breve“ – „Permesso B“

| | | |
|--|---|----|
| Via Carlo Alberto S. Maria Maggiore u.a. | | 1 |
| Lungotevere dei Tebaldi Altstadt, Campo de' Fiori u.a. | | 3 |
| Viale Washington Piazza del Popolo, Villa Borghese | A | 2 |
| Olimpico Tor di Quinto Milvische Brücke | A | 45 |
| Via Ludovisi Spanische Treppe u.a. | | 4 |
| Lungotevere Aventino Circus Maximus, S. Maria in Cosmedin u.a. | | 1 |
| Lungotevere in Augusta Altstadt, Ara Pacis u.a. | | 2 |
| Piazzale dei Partigiani Testaccio | A | 3 |
| Terminal Gianicolo St. Peter, Engelsburg u.a. | | 12 |
| Viale Luigi Einaudi S. Maria degli Angeli u.a. | | 2 |
| Lungotevere della Farnesina Trastevere u.a. | | 2 |
| Viale Carlo Felice 39-41 Lateran, Hl. Kreuz in Jerusalem u.a. | | 2 |
| Piazza Santa Croce in Gerusalemme Hl. Kreuz in Jerusalem u.a. | | 2 |
| Via Luigi Petroselli Forum Boarium, Kapitol u.a. | | 2 |
| Lungotevere Ripa Trastevere, Tiberinsel u.a. | | 2 |
| Via Leonida Bissolati Via Veneto, Piazza Barberini u.a. | | 2 |
| Via Giovanni Giolitti Hauptbahnhof, S. Maria Maggiore | | 3 |
| Lungotevere Marzio Piazza Navona, Engelsburg | A | 2 |

Stunden-Parkplätze (maximal 3h) „sosta oraria“ – „Permesso B“

| | | |
|--|---|----|
| Lungotevere delle Navi | A | 10 |
| Lungotevere delle Armi | | 10 |
| Via Tiburtina (entlang der Mauern des Zentralfriedhofs „Verano“) | A | 8 |
| Via Appia Antica (St. Sebastians-Katakombe) | A | 5 |
| Viale delle Mura Portuensi | | 5 |
| Lungotevere Testaccio (ehem. Schlachthof) | A | 9 |
| Via Caio Cestio | A | 12 |
| Viale di Porta Ardeatina | | 14 |
| Via Cilicia („area laterale esterna“) = angrenzender Parkplatz neben dem „Ristorante Montarozzo“ | A | 12 |
| Largo Settimio Passamonti | A | 20 |
| Via Dorando Pietri (Nähe Auditorium „Parco della Musica“) | A | 10 |
| Piazzale Pier Luigi Nervi (E.U.R.-Viertel) - auch Langzeitparkplatz - | A | 10 |
| Piazzale dei Partigiani (Lokal-Bahnhof „Ostiense“) | A | 4 |
| Viale Washington (Piazza del Popolo, Park Borghese) - auch Kurzhalt - | A | 6 |
| Lungotevere Aventino | | 3 |
| Viale San Paolo (St. Paul vor den Mauern) | A | 11 |

Langzeitparkplätze (maximal 24h) „sosta lunga“ – „Permesso B“

| | | |
|--|---|----|
| Via Vincenzo Giudice „Osteria del Curato“ (U-Bahn-Halt „Anagnina“ – Linie A) | A | 45 |
| Ponte Mammolo – Via delle Messi d'Oro (U-Bahn-Halt – Linie B) | A | 13 |
| Laurentina - Via Francesco de Suppè (U-Bahn-Halt – Linie B) | A | 12 |
| Area antistante la stazione F.S. Ipogeo degli Ottavi (Lokal-Bahnhof der FL3-Linie) | A | 21 |
| Monte Mario - Via Sebastiano Vinci (Lokal-Bahnhof der FL3-Linie) | A | 23 |
| Piazzale Pierluigi Nervi (E.U.R.-Viertel) | A | 43 |
| Largo Settimio Passamonti (St. Laurentius, Zentralfriedhof „Verano“) | A | 20 |
| Montagnola-Georgofili (Via Cristoforo Colombo) | A | 25 |
| Stazione Tor di Valle (Lokal-Bahnhof Regionalbahn Rom-Lido Ostia „Tor di Valle“) | A | ? |
| Stazione Pantano (U-Bahn-Halt „Monte Compatri-Pantano“ – Linie C) | A | ? |
| Casilina Centocelle (U-Bahn-Halt „(Parco di) Centocelle“ – Linie C) | A | 25 |

Die mit „A“ gekennzeichneten Stellen werden auch von „Permesso A“-Besitzern genutzt. In der Spalte rechts außen ist jeweils die Zahl der Stellplätze angegeben, soweit bekannt.

3. Ein-/Ausstiegsgenehmigung in Vatikan- bzw. in Kolosseums-Nähe

Die Genehmigungen an den verschiedenen Kurzhaltstellen bzw. Parkplätzen sind jeweils kontingentiert!

Wem eine Einladung von Seiten des Vatikanstaates (das Einladungsschreiben des Vikariats bereithalten!) vorliegt, muss keine Genehmigung beantragen / kann ohne Einfahrtgenehmigung – aber ohne jeglichen Zwischenstopp! – die ZTL BUS-A und B-Zone durchqueren und in den Vatikanstaat einfahren. Dazu muss allerdings im Vorfeld das Bus-Kennzeichen mitgeteilt und das Einladungsschreiben des Vikariats als Anhang per Mail geschickt werden, und zwar an: permessistica@pec.agenziamobilita.roma.it

a) „Permesso A1“ (Bahnhof Aurelia) – Zusanbindung in Petersdom-Nähe

- Ein- / Ausstiegsgenehmigung bei Hotels u.a. Unterkünften, Restaurants, Museen innerhalb der ZTL BUS-A-Zone
- Genehmigung für freie Zirkulation innerhalb der ZTL BUS-A-Zone, zum Kurzhalt / Stunden-Parken (max. 3h) / Langzeitparken (max. 24h) an den vorgeschriebenen Stellen
- Parkgenehmigung auf dem Parkplatz „Aurelia“ Lokal-Bahnhof der FL5-Linie:

| |
|---|
| Parkplatz vor der “Stazione Aurelia” [36] (Lokal-Bahnhof der FL3-Linie) = Zug-Anbindung zum Bahnhof „Stazione S. Pietro“ (Fahrzeit 5-15 Minuten und 800m zum Petersplatz) |
|---|

36 Genehmigungen vormittags (bis 13.30 Uhr) / 36 Genehmigungen nachmittags (nach 13.30 Uhr)

b) „Permesso B1“ (Vatikanische Museen, Petersdom u.a.)

- Ein- / Ausstiegsgenehmigung bei Hotels u.a. Unterkünften, Restaurants, Museen innerhalb der ZTL BUS-A und ZTL-BUS-B-Zone
- Genehmigung für freie Zirkulation innerhalb der ZTL BUS-A- und B-Zone, zum Kurzhalt / Stunden-Parken (max. 3h) / Langzeitparken (max. 24h) an den vorgeschriebenen Stellen
- Kurzhaltgenehmigung auf folgenden Parkplätzen:

| | |
|--------------------------------------|--|
| Piazza dei Tribunali [3] | vor den Justizpalast: 400m Engelsburg / Piazza Navona, 1300m Petersplatz |
| Viale Giulio Cesare [4] | 1000m Vatikanische Museen, 1200m Engelsburg, 1400m Petersplatz |
| Via dei Bastioni di Michelangelo [4] | 200m Vatikanische Museen, 700m Petersplatz |
| Viale Vaticano [4] | 600m Vatikanische Museen, 1800m Petersplatz |

- Parkgenehmigung auf folgenden Parkplätzen:

| |
|-----------------------------|
| Olimpico-Farnesina [50] |
| Olimpico-Tor di Quinto [45] |

95 Genehmigungen vormittags (bis 13.30 Uhr) / 95 Genehmigungen nachmittags (nach 13.30 Uhr)

c) „Permesso B2“ (Petersdom u.a.)

- Ein- / Ausstiegsgenehmigung bei Hotels u.a. Unterkünften, Restaurants, Museen innerhalb der ZTL BUS-A und ZTL-BUS-B-Zone
- Genehmigung für freie Zirkulation innerhalb der ZTL BUS-A- und B-Zone, zum Kurzhalt / Stunden-Parken (max. 3h) / Langzeitparken (max. 24h) an den vorgeschriebenen Stellen
- Kurzhaltgenehmigung auf folgenden Parkplätzen:

| | |
|-------------------------------------|--|
| Terminal Gianicolo [12] | Parkhaus– 500m zum Petersplatz – Extra-Kosten s.u. |
| Via Gregorio VII (Largo Micara) [2] | 2000m Vatikanische Museen, 1700m Petersplatz |

- Parkgenehmigung auf folgendem Parkplatz:

| |
|--|
| Martin Luther King (Villa Pamphili) [15] |
|--|

15 Genehmigungen vormittags (bis 13.30 Uhr) / 15 Genehmigungen nachmittags (nach 13.30 Uhr)

d) „Permesso B3“ (Petersdom u.a.)

- Ein- / Ausstiegsgenehmigung bei Hotels u.a. Unterkünften, Restaurants, Museen innerhalb der ZTL BUS-A und ZTL-BUS-B-Zone
- Genehmigung für freie Zirkulation innerhalb der ZTL BUS-A- und B-Zone, zum Kurzhalt / Stunden-Parken (max. 3h) / Langzeitparken (max. 24h) an den vorgeschriebenen Stellen
- Kurzhaltgenehmigung auf folgenden Parkplätzen:

| | |
|-------------------------------------|--|
| Via Gregorio VII (Largo Micara) [2] | 2000m Vatikanische Museen, 1700m Petersplatz |
| Terminal Gianicolo [12] | Parkhaus– 500m zum Petersplatz – Extra-Kosten s.u. |

- Parkgenehmigung auf folgendem Parkplatz:

| |
|--|
| Largo Cardinal Micara (Via Gregorio VII) – <u>momentan nicht aktiv</u> |
|--|

50 Genehmigungen vormittags (bis 13.30 Uhr) / 50 Genehmigungen nachmittags (nach 13.30 Uhr)

e) „Permesso B4“ (Parkhaus „Gianicolo“)

- Ein- / Ausstiegsgenehmigung bei Hotels u.a. Unterkünften, Restaurants, Museen innerhalb der ZTL BUS-A und ZTL-BUS-B-Zone
- Genehmigung für freie Zirkulation innerhalb der ZTL BUS-A- und B-Zone, zum Kurzhalt / Stunden-Parken (max. 3h) / Langzeitparken (max. 24h) an den vorgeschriebenen Stellen
- Kurzhaltgenehmigung und Parkplatz auf folgendem Parkplatz:

| | |
|-------------------------|--|
| Terminal Gianicolo [12] | Parkhaus– 500m zum Petersplatz – Extra-Kosten s.u. |
|-------------------------|--|

50 Genehmigungen vormittags (bis 13.30 Uhr) / 50 Genehmigungen nachmittags (nach 13.30 Uhr)

f) „Permesso B5“ (Kolosseum, Circus Maximus u.a.)

- Ein- / Ausstiegsgenehmigung bei Hotels u.a. Unterkünften, Restaurants, Museen innerhalb der ZTL BUS-A-Zone
- Genehmigung für freie Zirkulation innerhalb der ZTL BUS-A-Zone, zum **Kurzhalt / Stunden-Parken** (max. 3h) / **Langzeitparken** (max. 24h) an den vorgeschriebenen Stellen
- **Kurzhaltgenehmigung (30min)** auf folgenden **Parkplätzen**:

| | |
|-------------------------|--|
| Via Claudia [4] | |
| Via dei Cerchi [6] | |
| Circo Massimo [6] | |
| Via della Navicella [2] | |

- **Stunden-Parken (maximal 3h)** auf folgenden **Parkplätzen**:

| |
|---|
| Via Terme di Caracalla [30] auf der Seite Via Antoniniana |
| Via della Navicella [15] |
| Via Antoniana [8] |

Halbstündig werden je 18 Genehmigungen mit festgelegtem Zeitfenster ausgegeben mit der Möglichkeit eines weiteren 30minütigen Kurzhalts.

g) „Permesso B51“ (Kolosseum, Circus Maximus u.a. + Vatikan-Nähe)

- Ein- / Ausstiegsgenehmigung bei Hotels u.a. Unterkünften, Restaurants, Museen innerhalb der ZTL BUS-A-Zone
- Genehmigung für freie Zirkulation innerhalb der ZTL BUS-A-Zone, zum **Kurzhalt / Stunden-Parken** (max. 3h) / **Langzeitparken** (max. 24h) an den vorgeschriebenen Stellen
- **Kurzhaltgenehmigung (30min)** auf folgenden **Parkplätzen**:

| | |
|-------------------------|--|
| Via Claudia [4] | |
| Via dei Cerchi [6] | |
| Circo Massimo [6] | |
| Via della Navicella [2] | |

- **Stunden-Parken (maximal 3h)** auf folgenden **Parkplätzen**:

| |
|---|
| Via Terme di Caracalla [30] auf der Seite Via Antoniniana |
| Via della Navicella [15] |
| Via Antoniana [8] |

- **Kurzhaltgenehmigung** auf folgenden **Parkplätzen**:

| | |
|--------------------------------------|--|
| Piazza dei Tribunali [3] | vor den Justizpalast: 400m Engelsburg / Piazza Navona, 1300m Petersplatz |
| Viale Giulio Cesare [4] | 1000m Vatikanische Museen, 1200m Engelsburg, 1400m Petersplatz |
| Via dei Bastioni di Michelangelo [4] | 200m Vatikanische Museen, 700m Petersplatz |
| Viale Vaticano [4] | 600m Vatikanische Museen, 1800m Petersplatz |

- **Parkgenehmigung** auf folgenden **Parkplätzen**:

| |
|-----------------------------|
| Olimpico-Farnesina [50] |
| Olimpico-Tor di Quinto [45] |

95 Genehmigungen vormittags (bis 13.30 Uhr) / 95 Genehmigungen nachmittags (nach 13.30 Uhr) – aus B1 Kontingent

h) „Permesso B52“ (Kolosseum, Circus Maximus u.a. + Petersdom u.a.)

- Ein- / Ausstiegsgenehmigung bei Hotels u.a. Unterkünften, Restaurants, Museen innerhalb der ZTL BUS-A-Zone
- Genehmigung für freie Zirkulation innerhalb der ZTL BUS-A-Zone, zum **Kurzhalt / Stunden-Parken** (max. 3h) / **Langzeitparken** (max. 24h) an den vorgeschriebenen Stellen
- **Kurzhaltgenehmigung (30min)** auf folgenden **Parkplätzen**:

| | |
|-------------------------|--|
| Via Claudia [4] | |
| Via dei Cerchi [6] | |
| Circo Massimo [6] | |
| Via della Navicella [2] | |

- **Stunden-Parken (maximal 3h)** auf folgenden **Parkplätzen**:

| |
|---|
| Via Terme di Caracalla [30] auf der Seite Via Antoniniana |
| Via della Navicella [15] |
| Via Antoniana [8] |

- **Kurzhaltgenehmigung** auf folgenden **Parkplätzen**:

| | |
|-------------------------------------|---|
| Terminal Gianicolo [12] | Parkhaus– 500m zum Petersplatz – Extra-Kosten s.u. |
| Via Gregorio VII (Largo Micara) [2] | 2000m Vatikanische Museen, 1700m Petersplatz |

- **Parkgenehmigung** auf folgendem **Parkplatz**:

Martin Luther King (Villa Pamphili) [15]

15 Genehmigungen vormittags (bis 13.30 Uhr) / 15 Genehmigungen nachmittags (nach 13.30 Uhr)

i) „Permesso B53“ (Kolosseum, Circus Maximus u.a. + Petersdom u.a.)

- Ein- / Ausstiegsgenehmigung bei Hotels u.a. Unterkünften, Restaurants, Museen innerhalb der ZTL BUS-A-Zone
- Genehmigung für freie Zirkulation innerhalb der ZTL BUS-A-Zone, zum **Kurzhalt / Stunden-Parken** (max. 3h) / **Langzeitparken** (max. 24h) an den vorgeschriebenen Stellen
- **Kurzhaltgenehmigung (30min)** auf folgenden **Parkplätzen**:

| | |
|--------------------------|--|
| Via Claudia [4] | |
| Via dei Cerchi [6] | |
| Circo Massimo [6] | |
| Via della Navicella [15] | |

- **Stunden-Parken (maximal 3h)** auf folgenden **Parkplätzen**:

| |
|---|
| Via Terme di Caracalla [30] auf der Seite Via Antoniniana |
| Via della Navicella [15] |
| Via Antoniana [8] |

- **Kurzhaltgenehmigung** auf folgenden **Parkplätzen**:

| | |
|-------------------------------------|---|
| Via Gregorio VII (Largo Micara) [2] | 2000m Vatikanische Museen, 1700m Petersplatz |
| Terminal Gianicolo [12] | Parkhaus– 500m zum Petersplatz – Extra-Kosten s.u. |
| Largo Cardinal Micara | momentan nicht aktiv |

- **Parkgenehmigung** auf folgendem **Parkplatz**:

| | |
|-----------------------|-----------------------------|
| Largo Cardinal Micara | momentan nicht aktiv |
|-----------------------|-----------------------------|

50 Genehmigungen vormittags (bis 13.30 Uhr) / 50 Genehmigungen nachmittags (nach 13.30 Uhr)

j) „Permesso B54“ (Kolosseum, Circus Maximus u.a. + Parkhaus „Gianicolo“)

- Ein- / Ausstiegsgenehmigung bei Hotels u.a. Unterkünften, Restaurants, Museen innerhalb der ZTL BUS-A-Zone
- Genehmigung für freie Zirkulation innerhalb der ZTL BUS-A-Zone, zum **Kurzhalt / Stunden-Parken** (max. 3h) / **Langzeitparken** (max. 24h) an den vorgeschriebenen Stellen
- **Kurzhaltgenehmigung (30min)** auf folgenden **Parkplätzen**:

| | |
|-------------------------|--|
| Via Claudia [4] | |
| Via dei Cerchi [6] | |
| Circo Massimo [6] | |
| Via della Navicella [2] | |

- **Stunden-Parken (maximal 3h)** auf folgenden **Parkplätzen**:

| |
|---|
| Via Terme di Caracalla [30] auf der Seite Via Antoniniana |
| Via della Navicella [15] |
| Via Antoniana [8] |

- **Parkgenehmigung** auf folgendem **Parkplatz**:

| | |
|-------------------------|---|
| Terminal Gianicolo [12] | Parkhaus– 500m zum Petersplatz – Extra-Kosten s.u. |
|-------------------------|---|

50 Genehmigungen vormittags (bis 13.30 Uhr) / 50 Genehmigungen nachmittags (nach 13.30 Uhr)

4. „Permesso G“ (Großveranstaltungen)

Diese Genehmigung erlaubt bei Großveranstaltungen die freie Zirkulation innerhalb der ZTL BUS A-Zone und das Parken an den dafür durch die Stadtverwaltung Rom zu bestimmenden Parkplätzen.

Die Genehmigungen für Großveranstaltungen kosten pauschal 50,- € / Tag.

Die Einstufung als „Grande Evento“ erfolgt insbesondere bei Großveranstaltungen, die die Stadt Rom betreffen. **Damit geht eine verbindliche Festlegung von Ein-/ und Ausstiegsorten einher, die von der Stadt Rom vorgeschrieben werden.** Die Genehmigung erfolgt bei online-Anmeldung entsprechend als „Permesso G“. Kontakt: „Ufficio Grandi Eventi“ +39 06 67107070326, assessorato.grandieventi@comune.roma.it.

5. „Permesso Gran Turismo“

Diese Genehmigung erlaubt folgenden Bussen die Einfahrt und Zirkulation innerhalb der ZTL BUS A-, B- und/oder C-Zone auf einer genehmigten, festgelegten Route:

- große Tourismuslinien privat-kommerzielle Buslinien
- private Buslinien zu Schulen / Studieneinrichtungen (innerhalb der ZTL BUS-C-Zone), Genehmigung durch „Roma Capitale“ – Euro 4 Norm oder höher, Elektrisch, GPL, Metan, Hybrid-Fahrzeuge

- Großfirmen mit „mobility manager“ (ab 300 Angestellten in einem Dienstsitz bzw. ab 800 Angestellten in mehreren Dienstsitzen) ohne „Autorizzazione C“ (z.B. Vergünstigungen ÖPNV, Car Sharing, ÖPNV-Zubringer-Parkplätze)

Kosten pro Jahr:

| | ZTL Bus-A-Zone | ZTL Bus-B-Zone | ZTL Bus-C-Zone |
|---------------|----------------|----------------|----------------|
| bis 8m | 700,00 € | 2.550,00 € | 5.100,00 € |
| länger als 8m | 900,00 € | 3.200,00 € | 6.350,00 € |

6. „Autorizzazione C“ – (Sonder-)Genehmigung für die ZTL Bus-C-Zone

30 Genehmigungen pro Tag für Grundschulen / 30 Genehmigungen pro Tag für Fahrten zu/von Hotels (mit mindestens 40 Zimmern) – Diese (Sonder-)Genehmigung wird für **Schulfahrten (Grundschule)** mit Besichtigungsziel innerhalb der ZTL BUS-C-Zone erteilt. **Sie erlaubt die Zirkulation von 60 min innerhalb der ZTL BUS C-Zone.** Die Genehmigung versteht sich für die einfache Fahrt, d.h. es muss jeweils eine Genehmigung für die Anfahrt (Ausstieg) und eine für die Rückfahrt (Einstieg) beantragt werden; für Schulen für denselben Tag / für Hotel-An- bzw. Abreise an unterschiedlichen Tagen. Die Genehmigung wird nur an SPID-Registrierte vergeben. Sie muss mindestens 5 Tage vor dem angefragten Termin beantragt werden und zwar entweder online bzw. beim des Kauf eines „Permesso B“ oder bei der Benutzung eines „Carnets“ (Heft mit mehreren Genehmigungen).

Für die „Autorizzazione C“ ist der Kauf eines „Permesso B“ notwendig; darüberhinaus werden keine zusätzlichen Kosten erhoben.

Sondergenehmigungen werden für Fahrten für Menschen mit Behinderung in Fahrzeugen mit Rollstuhlrampe („permessi speciali“ = Sondergenehmigungen) erteilt (vgl. Kapitel 9).

3. Wieviel kosten die Genehmigungen?

| Genehmigungstypus | Check-Point | Check-Point | online | online |
|---|---------------|-------------|---------------|----------|
| Buslänge | länger als 8m | bis 8m | länger als 8m | bis 8m |
| A (00.01-24.00 Uhr) | 55,00 € | 44,00 € | 42,00 € | 33,00 € |
| A1 (vor- oder nachmittags bis 13.30 / ab 13.30 Uhr) | 55,00 € | 44,00 € | 42,00 € | 33,00 € |
| B (00.01-24.00 Uhr) | 200,00 € | 160,00 € | 150,00 € | 120,00 € |
| B1, B2, B3, B4 (vor- oder nachmittags bis 13.30 / ab 13.30 Uhr) | 200,00 € | 160,00 € | 150,00 € | 120,00 € |
| B5 (30 bzw. 60 Minuten) | 160,00 € | 128,00 € | 120,00 € | 96,00 € |
| B51, B52, B53 (vor- oder nachmittags bis 13.30 / ab 13.30 Uhr) | 240,00 € | 192,00 € | 180,00 € | 144,00 € |
| B54 (vor- oder nachmittags bis 13.30 / ab 13.30 Uhr) | 192,00 € | 154,00 € | 144,00 € | 115,00 € |
| G (00.01-24.00 Uhr) | 50,00 € | 50,00 € | 50,00 € | 50,00 € |
| C | | | | |

Die Beträge werden um 1,00 € aufgerundet.

Preisauflschlag:

100,- € für jede zusätzliche Stunde (über 3h) in den „Aree di sosta oraria“. Diese Verlängerungsmöglichkeit gilt nicht für die Parkplätze in Vatikannähe.

Preisnachlässe:

50% für Elektrofahrzeuge / Hybridfahrzeuge (GPL- oder metangespeiste Motoren), Dieselfahrzeuge mit DUAL-FUEL- und MIXED-FUEL-Kraftstoffsystem gelten **nicht** als Hybridfahrzeuge

20% für Nachmittags-Genehmigung für die Vatikan-Zone (so man eine entsprechende Vormittagsgenehmigung auch für dasselbe Fahrzeug kauft)

20% in den Monaten Januar / Februar / August

10% Transport von Menschen mit Behinderung für Busse mit Rollstuhlrampen (bei entsprechende Eintragung in den Fahrzeugpapieren)

10% bei Bezahlung per Bankeinzug

10% bei „Multigiorno“ – Genehmigungen für mehrere aufeinanderfolgende Tage (anwendbar ab dem 2. Tag)

10% bei Fahrzeugen mit Einstufung Euro 6

5% bei Fahrzeugen mit Einstufung Euro 5

Die jeweiligen Preisnachlässe sind zu summieren.

Gebühr für Parkzeitüberschreitung an Parkplätzen mit 2h-Begrenzung:

100,- € bei Überschreiten der 2h-Frist (um maximal weitere 2h)

Kontrollen / Strafzahlungen:

500,- € bei Einfahrt von Bussen mit Einstufung Euro 1, Euro 2, Euro 3 ohne eingebauten Filter

450,- € bei Einfahrt ohne Genehmigung

400,- € bei Überschreitung der genehmigten Aus- / Einstiegszeitspanne

300,- € bei Parken außerhalb der autorisierten Zonen / der genehmigten Uhrzeiten (und Verkaufssperre für neue Genehmigungen innerhalb der sieben darauffolgenden Tagen)

250,- € bei Überschreitung der Genehmigungsgrenzen

4. „Carnets“ – Hefte mit bis zu 300 Genehmigungen

Busunternehmen können „Carnets“ beantragen unter Vorlage der folgenden Informationen / Dokumente ein „Carnet“ per Einschreibebrief an: Roma Servizi per la Mobilità, Piazzale degli Archivi 40, 00144 Roma, Italia:

- Ausgefülltes Formular „Autorizzazione all'utilizzo del servizio bus turistici web, Utenti stranieri“, https://romamobilita.it/sites/default/files/pdf/pemerssi_bus_turistici_2019/sottoscrizione_stranieri.pdf
- Genehmigung für Busverleih mit Fahrer
- Bescheinigung der Ordnungsmäßigkeit der Beitragszahlungen der Angestellten (mit beglaubigter italienischer Übersetzung)
- Einschreibung in das ERRU (European Registers of Road Transport Undertakings)

Bereits akkreditierte Unternehmen können mit ihren bisherigen Registrierungs-/ Anmelde Daten Tagesgenehmigungen beantragen, so der Ausweis des gesetzlichen Unternehmensvertreters bzw. –ermächtigten auf digitalem Weg nachgereicht wird. In den einfahrenden Fahrzeugen muss eine On-Board-Unit (GPS-Ortungssystem) eingebaut sein, das ‚Romamobilita‘ bei Abholung der „Carnets“ aushändigt und ein Monitoring und Reporting ermöglicht. Der Busfahrer wird über die entsprechende Android-App über die aktuelle Verkehrssituation informiert bzw. darüber, wenn er in untersagte Zonen einfährt, die maximale Aufenthaltszeit überschreitet. Über einen Online-Schalter (Fleet manager) jederzeit den Standort der Fahrzeuge der Flotte und deren evtl. regelwidriges Verhalten einsehen.

Die „Carnets“ haben 365 Tage lang Gültigkeit. Nicht in Anspruch genommene Genehmigungen verfallen ohne die Möglichkeit einer Rückerstattung.

Gegen eine Gebühr von 150,00 € kann der Firmenname / Fahrgenehmigung, auf den das „Carnet“ ausgestellt ist, umgeschrieben werden.

„Carnet“ Buslänge bis 8m

| | 50 Einfahrten | 100 Einfahrten | 200 Einfahrten | 300 Einfahrten |
|---|---------------|----------------|----------------|----------------|
| A | 1.350,00 € | 2.400,00 € | 4.300,00 € | 5.800,00 € |
| B | 4.800,00 € | 8.650,00 € | 15.600,00 € | 21.000,00 € |

„Carnet“ Buslänge über 8m

| | 50 Einfahrten | 100 Einfahrten | 200 Einfahrten | 300 Einfahrten |
|---|---------------|----------------|----------------|----------------|
| A | 1.700,00 € | 3.050,00 € | 5.450,00 € | 7.350,00 € |
| B | 6.000,00 € | 10.800,00 € | 19.450,00 € | 26.250,00 € |

Preiszuschlag:

90% für Euro 3 Norm mit eingebautem Filter – FAP = Filtro Antiparticolato – (2019) / 105% (2020)

100,- € für jede zusätzliche Stunde (über 3h) in den „Aree di sosta oraria“. Diese Verlängerungsmöglichkeit gilt nicht für die Parkplätze in Vatikannähe

Preisnachlässe:

50% für Elektrofahrzeuge, Hybridfahrzeuge, Fahrzeuge mit GPL- oder metanbetriebenen Motoren)

10% bei Fahrzeugen mit Einstufung Euro 6

5% bei Fahrzeugen mit Einstufung Euro 5

Die jeweiligen Preisnachlässe sind zu summieren.

Der Tarif wird um 50,00 € aufgerundet

Akkreditierung für Anträge aus dem Ausland (z.B. Deutschland) durch Zusenden folgender Dokumentation und zwar per Einschreibebrief an: Roma Servizi per la Mobilità, Piazzale degli Archivi 40, 00144 Roma - Italia:

- ausgefülltes / unterschriebenes Formular:
https://romamobilita.it/sites/default/files/pdf/pemerssi_bus_turistici_2019/sottoscrizione_stranieri.pdf
- Bescheinigung der Ordnungsmäßigkeit der Beiträge und der Sozialversicherung (mit beglaubigter italienischer Übersetzung)
- Nachweis der Einschreibung in das ERRU (European Registers of Road Transport Undertakings / Europäisches elektronisches Zentralregister für Güter- und Personenverkehr)

https://ec.europa.eu/transport/modes/road/rules-governing-access-profession/european-register-road-transport-undertakings-erru_en

Akkreditierung für Anträge aus Italien:

Für die Beantragung der Einfahrtsgenehmigung „Permesso C“ ist die Registrierung SPID (sistema pubblico di identità digitale) = öffentliches System für digitale Identität Voraussetzung. Mit der Registrierung erlangt man eine „digitalen Identität“ (Benutzername und Passwort), die den Zugriff auf alle Online-Dienste der öffentlichen Verwaltung auf PC, Tablet oder Smartphone ermöglicht. Mehrere staatlich durch AgID = „Agenzia per l’Italia digitale“ akkreditierte Provider bieten diesen Dienst an.

<https://www.spid.gov.it/>

Die Anträge können durch maximal 4 weitere Ermächtigte gestellt werden, so diese SPID-registriert sind.

Genehmigungsänderungen (Dauer und Bus-Kennzeichen) einer Carnet-Genehmigung können bis 23.59 Uhr des Vortages geändert werden.

Für Anträge sowohl aus Italien als auch aus dem Ausland gilt: bereits akkreditierte Unternehmen können für 2019 mit ihren bisherigen Registrierungs-/ Anmelde Daten Tagesgenehmigungen beantragen, so auf digitalem Weg der Ausweis des gesetzlichen Unternehmensvertreters bzw. –ermächtigten eingereicht wird.

5. Parkhaus „Gianicolo“

Kontakt: www.terminalvaticanoroma.it, +39 96 692 70 740, parking@terminalvaticanoroma.it

Das **5-stöckige Parkhaus Gianicolo** liegt 10 Gehminuten vom Petersplatz (man gelangt dorthin über einen etwa 500m langen unterirdischen Weg) und von der Engelsburg entfernt. Von der Engelsburg aus gelangt man innerhalb von etwa 15 Gehminuten ins Herz der Altstadt (Piazza Navona, Pantheon etc.). Das Parkhaus wurde zum Jahr 2000 im Janus-Hügel (italienisch „Gianicolo“) angelegt. Eine Etage („0“) ist für Touristik-Busse vorgesehen. Dort sind Toiletten vorhanden (dafür am besten Münzen bereithalten!).

Aktuell kann da Parkhaus (noch) keine online-Anmeldungen im Voraus entgegennehmen. Es wird empfohlen, nach Kauf der Genehmigungen „Permesso B4, B54“, das Parkhaus direkt anzusteuern. Hier finden Sie die [Parkhausregelung](#). Bisher war es notwendig, Busunternehmen und Fahrzeug im Vorfeld registrieren zu lassen. Diese Vorschrift gilt aktuell (noch) nicht.

Für den Aus- und Einstieg hat man 15 Minuten und für die Aus- und Einfahrt ins Parkhaus 10 Minuten, also insgesamt 25 Minuten Zeit. Wird diese Zeitfrist überschritten, wird statt der Kurzhaltgebühr die 2-Stunden-Parkgebühr berechnet. Bei der Einfahrt erhält man ein Ticket. Spätestens 15min nach Einfahrt muss man am Parkhaus-Schalter die Gebühren entrichten

Hier die Gebühren-Tabelle:

| Zeitspanne | Gebühr |
|--|---------------|
| Kurzhalt (15 Minuten für Ausstieg + 10 Minuten An- / Abfahrt) | 12,00 € |
| Kurzhalt (15 Minuten für Einstieg + 10 Minuten An- / Abfahrt) | 12,00 € |
| Kurzhalt und Parken (maximal 2 Stunden) | 31,00 € |
| Kurzhalt und Parken (maximal 4 Stunden) | 39,00 € |
| Kurzhalt und Parken (maximal 5 Stunden) | 45,00 € |
| Kurzhalt und Parken (maximal 6 Stunden) | 50,00 € |
| Kurzhalt und Parken (maximal 7 Stunden) | 56,00 € |
| Kurzhalt und Parken (> 7 Stunden bis maximal 24.00 Uhr des Ankunftstages) | 67,00 € |
| NachtTarif (22 – 6.30 Uhr) – das Parkhaus ist von 1.30 – 6.30 Uhr geschlossen | 28,00 € |

6. Buseinfahrtgenehmigungen Kauf vor Ort / online (mit Registrierung)

Möglichkeit 1: Man beantragt die Genehmigungen [online mit Bezahlung per Kreditkarte](#). Auf diesem Weg kann man die Genehmigungs-Belege („contrassegni“) im Vorfeld ‚downloaden‘ und ausdrucken. Das erspart Geld -**Vergünstigung von ca. 35%** - und Zeit (man erspart sich den Stopp und z.T. lange Wartezeiten am ‚Check Point‘).

Voraussetzung: Das Busunternehmen muss sich und die einzelnen Busse im Vorfeld anmelden („registrazione“) – **Informationen zur Anmeldung finden Sie ganz unten.** Die Anmeldung ist einmalig. Man erhält durch die Anmeldung einen Benutzernamen („user name“) und ein Codewort („password“) mit dem man sich ‚einloggen‘ und dann online die jeweiligen Genehmigungen beantragen / erwerben kann.



➤ „Login“ / „Accedi“



- „User Name“ = Benutzername eintragen
- „Password“ = Codewort eintragen
- „Log in“ / „Accedi“ anklicken

7. Registrierung des Busunternehmens und der einzelnen Busse

„Registrazione“ = Anmeldung /Registrierung

Busunternehmen mit Sitz außerhalb Italiens müssen per Einschreibebrief folgende ausgefüllten Formulare bzw. Dokumente an **Roma Servizi per la Mobilità, Piazzale degli Archivi 40, 00144 Roma, Italia** senden:

Antrags-Formular:

https://romamobilita.it/sites/default/files/pdf/pemerssi_bus_turistic_i_2019/sottoscrizione_stranieri.pdf

il/la sig./sig.ra > Vor- und Nachname eintragen

nata/o a > Geburtsort eintragen

in data > Geburtstag eintragen

codice fiscale = Steuernummer

Sesso = Geschlecht

Documento Identificativo = Art des Dokuments eintragen [carta d'identita = Personalausweis / passaporto = Passport]

Rilasciato in data = Ausstellungsdatum

Legale Rappresentante della Società = Rechtlicher Vertreter des Unternehmens, Unternehmen eintragen

con sede legale in n. cap. = mit Sitz in [Adresse incl. Hausnummer und PLZ]

indirizzo e-mail = Mail-Adresse

in data = Antragsdatum eintragen

Doppelte Unterschrift Antrag / Zustimmung zu den Nutzungsbedingungen / Richtigkeit der persönlichen Informationen etc. und ‚privacy policy‘.

DURC = documento unico di regolarità contributiva / Sammelbescheinigung der ordnungsgemäßen Beitragslage in beglaubigter Übersetzung ins Italienische.

Bestätigung der ERRU-Eintragung (European Register of Road Transport Undertaking = Europäisches elektronisches Register für Straßenverkehrsunternehmen).



- „Registrati“ = „Anmelden“ anklicken

Auswählen:

- „persona fisica“ = natürliche Person
- „persona giuridica“ = juristische Person / Rechtsträger

Utilizzare il form seguente per creare un nuovo account.

Italiano (Italia)

Campo obbligatorio
Campo opzionale

Persona fisica
Persona giuridica

Codice Fiscale:

Nazione: ITALIA

Dati Anagrafici

Cognome:

Nome:

Data di nascita: Sesso M F

Nato a: Provincia: CAP:

Nazione:

Residenza

Località: Provincia: CAP:

Nazione:

Indirizzo: N°: /

Contatti

Telefono:

Cellulare: Fax:

Email:




[Trattamento dati personali](#) Accetto

Avanti

- „persona fisica“ = natürliche Person
- „Codice Fiscale“ = italienische Steuernummer [falls man keine **italienische** Steuernummer hat, bleibt das Feld leer]
- „Nazione“ = Herkunftsland
- „Cognome“ = Nachname
- „Nome“ = Vorname
- „Data di nascita“ = Geburtsdatum (gg/mm/aaaa)
- „M“ = Mann
- „F“ = Frau
- „Nato a“ = Geburtsort [wenn der Geburtsort außerhalb von Italien liegt bleibt das Feld leer]
- „Provincia“ = Landkreis [wenn der Geburtsort außerhalb von Italien liegt bleibt das Feld leer]
- „CAP“ = PLZ – leer lassen [wenn der Geburtsort außerhalb von Italien liegt bleibt das Feld leer]
- „Nazione“ – Geburtsland

- „Residenza“ = Wohnsitz
- „Località“ = Ort [wenn der Geburtsort außerhalb von Italien liegt bleibt das Feld leer]
- „Provincia“ = Landkreis [wenn der Geburtsort außerhalb von Italien liegt bleibt das Feld leer]
- „CAP“ = PLZ [wenn der Wohnort außerhalb von Italien liegt bleibt das Feld leer]
- „Nazione“ – Land, in dem sich der Wohnsitz befindet
- „Indirizzo“ – Wohnsitzadresse
- „Telefono“ = Telefonnummer
- „Cellulare“ = Mobiltelefonnummer
- „Fax“ = Fax
- „Email“ = Mail-Adresse
- „Trattamento dati personal Accetto“ = Privacy-Richtlinien [das Anklicken ist obligatorisch]
- „Avanti“ = weiter

Utilizzare il form seguente per creare un nuovo account.




 Italiano (Italia)
 Campo obbligatorio
 Campo opzionale

Persona fisica
 Persona giuridica

Partita IVA Códice Fiscale
 Nazione

Dati azienda

Ragione sociale

Sede legale

Località Provincia CAP
 Nazione
 Indirizzo N° /

Contatti

Telefono
 Cellulare Fax

Dati referente

Titolo
 Cognome
 Nome
 Telefono
 Cellulare Fax
 Email

[Trattamento dati personali](#) Accetto

- „persona juridica“ = juristische Person / Rechtsträger
- „Partita IVA“ = italienische Mehrwertsteuernummer [falls man keine hat, bleibt das Feld leer]
- „Codice Fiscale“ = italienische Steuernummer [falls man keine **italienische** Steuernummer hat, bleibt das Feld leer]
- „Dati azienda“ = Firmen- / Unternehmensangaben
- „Ragione sociale“ = Firmennamen
- „Sede legale“ = Geschäfts- / Firmensitz
- „Località“ = Ort – [falls der Geschäftssitz außerhalb von Italien liegt, bleibt das Feld leer]
- „Provincia“ = Landkreis [wenn der Geburtsort außerhalb von Italien liegt bleibt das Feld leer]
- „CAP“ = PLZ – leer lassen [wenn der Geburtsort außerhalb von Italien liegt bleibt das Feld leer]
- „Nazione“ – Geburtsland
- „Indirizzo“ – Adresse des Geschäfts- / Firmensitzes
- „N°“ – Hausnummer
- „contatto“ = Kontaktdaten
- „Telefono“ = Telefonnummer

- „Cellulare“ = Mobiltelefonnummer
- „Fax“ = Fax
- „referente“ = Verantwortlicher
- „Titolo“ = Funktion (z.B. „Amministratore Delegato“ = Geschäftsführer)
- „Cognome“ = Nachname
- „Nome“ = Vorname
- „Telefono“ = Telefonnummer
- „Cellulare“ = Mobiltelefonnummer
- „Fax“ = Fax
- „Email“ = Mail-Adresse
- „Trattamento dati personal Accetto“ = Privacy-Richtlinien [das Anklicken ist obligatorisch]
- „Avanti“ = weiter

1. “Acquista permesso giornaliero” = Tages-Einfahrtgenehmigung kaufen

| | |
|-------------------------|-----------------------|
| Modello: | SETRA S 415 HD P55TE3 |
| N.Posti: | 51 |
| Immatricolazione: | 14/04/2004 |
| Lunghezza: | 120 |
| Euro | 3 |
| Anno | 2004 |
| CO2 | 0 |
| Filtro anti-particolato | X |
| Pedana disabili | X |
| Portata | 18000 |
| Potenza fiscale | 310 |
| Alimentazione | GPL |

Carrello

| Data | Giorno | Categoria | SottoCategoria | Validita |
|------------|---------|---------------|----------------|-------------|
| 25-03-2015 | giovedì | Giornalieri A | A | giornaliero |

Aggiungi per giorno successivo

- ▶ Richiesta "Rinnovo/Abbonamento" **RESPISTA**
- ▶ Richiesta "Autorizzazione Speciale" **ACCOLTA**
- ▶ Richiesta "Autorizzazione Speciale" **ACCOLTA**
- ▶ Richiesta "Cambio Nuova Targa" **RESPISTA**
- ▶ Richiesta "Autorizzazione Speciale" **ACCOLTA**

Importo da pagare

| Tariffa base | |
|----------------------------------|---------|
| Permessi: fino a 3 giorni | € 33,00 |
| Dal 4° giorno | |
| Pomeridiani | |
| Tariffa Totale | € 33,00 |
| Adeguamenti tariffari in base a: | |
| Sconto metano, gpl, elettrico | -50% |
| Sconto gennaio, febbraio, agosto | assente |
| Normativa anti inquinamento | -15% |
| Presenza pedana disabili | -10% |
| Tipo pagamento | assente |
| Importo Totale | € 18,00 |

Tipo di pagamento

FIDEJUSSIONE

Conferma ordine

Annulla

- "Targa" = Kennzeichen des Fahrzeugs, für das man die Genehmigung braucht
- "Targa italiana" = italienisches Fahrzeug-Kennzeichen – „Si" = Ja / „No" = Nein
- „Data inizio" = Datum der ersten Genehmigung / Einfahrt (gg/mm/aaaa)
- „Categoria" = Genehmigungsart
- „A Giornaliero / Daily" = **Einfahrtserlaubnis A = ZTL2 / LTZ2** = Stadtgebiet innerhalb des G.R.A. (Großer Umgehungsring)
- „B Giornaliero / Daily" = **Einfahrtserlaubnis B = ZTL1 / LTZ1** = Stadtzentrum / innerhalb der Aurelianischen Mauern
- „G Giornaliero / Daily" = **Einfahrtserlaubnis G = bei Großveranstaltungen**
- „Dati veicolo" = Angaben zum Fahrzeug eintragen:
- „Marca" = Automobilhersteller / Handelsmarke
- „Modello" = Fahrzeugmodell
- „N. Posti" = Sitzplätze
- "Immatricolazione" = Zulassungsdatum (gg/mm/aaaa)
- "Lunghezza" = Fahrzeuglänge
- "Euro" = Euronorm-Einstufung (Luftverschmutzung)
- "Per la data scelta è necessario selezionare una delle opzioni seguenti" = Für das angefragte Datum muss eine weitere Wahl getroffen werden – das ist bei Groß- und Papstveranstaltungen (z.B. Generalaudienzen am Mittwochvormittag) der Fall
- "Sottocategoria" = Einfahrtserlaubnis-Unter-Kategorie z.B. A1 = , B1 = , B2 = B3 = , B4 = - Es muss im weiteren das Zeitfenster / Vor- und oder Nachmittag angegeben werden (s.u.)
- "Scegli un parcheggio" / „Selziona" = Wähle einen Parkplatz aus
- „Nome" = Name des Parkplatzes
- „Disponibili Mattina" = noch verfügbare Stellplätze am Vormittag
- „Disponibili Pomeriggio" = noch verfügbare Stellplatz am Nachmittag
- „Fascia oraria" = Zeitfenster
- „Mattina" = Vormittag
- „Pomeriggio" = Nachmittag

- „Aggingi al carrello“ = in den Einkaufswagen
- „Carrello“ = Einkaufswagen
- „Data“ = Datum
- „Giorno“ = Wochentag
- „Categoria“ = Art der Einfahrtserlaubnis (A = ZTL2 / B = ZTL1)
- „Sottocategoria“ = Einfahrtserlaubnis-Unter-Kategorie (A1 / A2 / B1 / B2 / B3 / B4)
- „Validità“ = Gültigkeitszeitraum
- „giornaliero“ = ganztags
- „Aggiungi per giorno successivo“ = eine Genehmigung für den darauffolgenden Tag kaufen
- „Info cliente“ – Angaben über den Kunden
- „Modifica password“ – Passwort ändern
- „Disconnetti“ – Logout
- „Importo da pagare“ = zu bezahlender Betrag
- „Tariffa base“ = Grundgebühr
- „Permessi fino a 3 giorni“ = Genehmigungen für bis zu 3 Tage
- „Dal 4° giorno“ = ab dem 4. Tag
- „Pomeridiani“ = Nachmittags-Genehmigungen
- „Tariffa Totale“ = Gesamtbetrag
- „Adeguamenti tariffari in base a“ = Preisanpassungen aufgrund von:
- „Sconto metano, gpl, elettrico“ = Ermäßigung wegen Metan, Gpl, Elektrofahrzeug
- „Sconto gennaio, febbraio, agosto“ = Januar- / Februar- / August-Ermäßigung
- „Normativa euro antinquinamento“ = Euronormeinstufung (Luftverschmutzung)
- „Presenza pedana disabili“ = Vorhandensein einer Rollstuhlfahrer-Rampe
- „Tipo pagamento“ = Zahlart
- „Importo Totale“ = Gesamtsumme
- „Tipo di pagamento“ = Zahlungsart
- „Conferma ordine“ = Bestätigung
- „Annulla“ = abbrechen

Möglichkeit 2: Genehmigungskauf vor Ort an den „Check Points“

Man kauft die Einfahrtgenehmigungen **an den „Check Points“**:

- **Check Point Aurelia** Via Aurelia km 9.200 (GRA-Ausfahrt ‚Via Aurelia‘) – Kasse geöffnet von 8-20 Uhr, Bezahlung bar / Kreditkarte / Bancomat – M.E.P.-Automat (täglich 24h), Bezahlung mit Kreditkarte
- **Check Point Laurentina** Via Francesco Suppé (GRA, Ausfahrt ‚Via Laurentina‘) – Kasse geöffnet 8-14 Uhr, Bezahlung bar / Kreditkarte / Bancomat – M.E.P.-Automat (täglich 24h), Bezahlung mit Kreditkarte
- **Check Point Ponte Mammolo** (GRA, Ausfahrt 13 ‚Roma Centro / Tiburtino‘ > Via Tiburtina > (rechts ab) Via delle Messi d’Oro) – M.E.P.-Automat (täglich 24h), Bezahlung mit Kreditkarte

Dienstleistungen an den Check Points:

- Kauf von Einfahrtgenehmigungen: Die Genehmigungen können für den Tag selbst und für die 10 nachfolgenden Tage gekauft werden
- Überschreibung einer Einfahrtgenehmigung von einem auf ein anderes gleichwertiges Fahrzeug (Euro-Klassifizierung, Dimensionen etc.): Die Überschreibung kann nur für einen (nicht für mehrere Tage !) und nur vor 9.00 Uhr des betroffenen Tages

Nachteile: man muss die **Check Points** zu den gegebenen **Öffnungszeiten** erreichen (evtl. Umweg), die Genehmigungen sind **teurer**, der **Anmeldeprozess ist z.T. langwierig**, Sprachen: **italienisch / englisch**, kommt immer wieder zu **Warteschlangen**

An den „Check Points“ sind sogenannte **M.E.P.-Automaten** = „Macchina Emittitrice Permessi“ (Einfahrtgenehmigungsautomat) vorhanden (Sprachen: Italienisch / Englisch). Hier eine kleine Übersetzungshilfe:

- „AVVIO“ = Start
- „PRENOTATO2 = angemeldet
- „NON PRENOTATO“ = nicht angemeldet
- „Accreditato“ = Firma und Bus sind bereits registriert
- „Non accreditato“ = Firma und Bus sind noch nicht registriert
- „persona fisica“ = natürliche Person
- „Codice Fiscale“ = italienische Steuernummer [falls man keine **italienische** Steuernummer hat, bleibt das Feld leer]
- „Nazione“ = Herkunftsland
- „Cognome“ = Nachname
- „Nome“ = Vorname

- „Data di nascita“ = Geburtsdatum (gg/mm/aaaa)
- „M“ = Mann
- „F“ = Frau
- „Nato a“ = Geburtsort [wenn der Geburtsort außerhalb von Italien liegt bleibt das Feld leer]
- „Provincia“ = Landkreis [wenn der Geburtsort außerhalb von Italien liegt bleibt das Feld leer]
- „CAP“ = PLZ – leer lassen [wenn der Geburtsort außerhalb von Italien liegt bleibt das Feld leer]
- „Nazione“ – Geburtsland
- „Residenza“ = Wohnsitz
- „Località“ = Ort [wenn der Geburtsort außerhalb von Italien liegt bleibt das Feld leer]
- „Provincia“ = Landkreis [wenn der Geburtsort außerhalb von Italien liegt bleibt das Feld leer]
- „CAP“ = PLZ [wenn der Wohnort außerhalb von Italien liegt bleibt das Feld leer]
- „Nazione“ – Land, in dem sich der Wohnsitz befindet
- „Indirizzo“ – Wohnsitzadresse
- „Telefono“ = Telefonnummer
- „Cellulare“ = Mobiltelefonnummer
- „Fax“ = Fax
- „Email“ = Mail-Adresse
- „Trattamento dati personal Accetto“ = Privacy-Richtlinien [das Anklicken ist obligatorisch]
- „Avanti“ = weiter
- „Ristampa“ = wieder ausdrucken [Duplikat / Ausdruck (einer vorhandenen Genehmigung)]
- „Digitare i dati della prenotazione“ = Genehmigungsdaten eingeben
- „Data“ = Datum (gg/mm/aaaa)
- „Targa“ = Fahrzeugkennzeichen
- „Permesso“ = Genehmigungs-Typus (A, B etc.)
- „AVANTI“ = weiter
- „INDIETRO“ = zurück
- [Die vorhandene Genehmigung wird angezeigt: „Targa“ = Fahrzeugkennzeichen, „Cliente“ = Kundenname, „Data“ = Datum, „Categoria“ = Genehmigungstypus (z.B. „Giornalieri A“ = eintägige Einfahrtgenehmigung Typus A, „Titolo“ = Titel/Typus, „Validità“ = Gültigkeit (z.B. „mattina“ = Vormittag, „pomeriggio“ = Nachmittag), „Parcheggio“ = zugewiesener Parkplatz (z.B. Aurelia) – unten rechts wird der bereits bezahlte Betrag angegeben = „Totale Importo“]

8. Verpflichtend: Parkscheine vor Ort an den Parkplätzen per Parkuhr-Automat oder per App

Zusätzlich zu den Einfahrtgenehmigungen sind die Busfahrer seit dem 04.11.2019 verpflichtet, sich an den Parkuhr-Automaten der Kurzhalt-Parkplätze [= „sosta breve“ 15min für Aus-/Einstieg] und Stunden-Parkplätze [= „sosta oraria“] jeweils einen **Parkschein** zu holen und im Bus sichtbar auszulegen. Man tippt dazu das Fahrzeugkennzeichen ein. Die **Parkuhr-Automaten** sind mehrsprachig. Auf dem Parkschein ist das Ende der Parkfrist [„fine sosta“] angegeben. An den Parkuhr-Automaten ist es möglich, die Parkzeit gegen 100,- €/h zu verlängern. Bezahlung per Kreditkarte.

Alternativ kann man diese Parkscheine **digital über die App „Bus Parking Roma“ für Android / iOS** aufs Mobiltelefon herunterladen. Dazu muss man den QR-Code der Einfahrtgenehmigung mit dem Mobiltelefon einscannen, das Fahrzeugkennzeichen und den benutzten Parkplatz auf dem Stadtplan der App anklicken. Der Parkschein kann nur hochgeladen werden, wenn man sich vor Ort am Kurzhalt-/Stunden-Parkplatz befindet.

<https://romamobilita.it/en/services/new-tourist-bus-plan-rome/mandatory-tourist-bus-stop-tickets-november-4>

<https://play.google.com/store/apps/details?id=it.pa.parkuser>

https://romamobilita.it/sites/default/files/pdf/moduli_pullman/BusParkingApp_UserGuide.pdf

9. Sondergenehmigungen (Menschen mit Behinderung / Orchester)

Sondergenehmigungen für Reisende mit körperlicher Behinderung / für Reisende mit Musikinstrumenten (Orchester / Künstler) / Teilnehmer kirchlicher oder anderer öffentlicher Veranstaltungen können an den „Checkpoints“ oder beim Publikumsschalter (Piazzale degli Archivi 40, EUR-Viertel, 8.30-16.30 Uhr) eine Sondergenehmigung, sich dem Zielpunkt möglichst anzunähern, beantragen.

Diese muss nach Kauf der Einfahrtgenehmigung in einem zweiten Schritt beantragt werden.

Busse mit Rollstuhlrampen (bei entsprechender Eintragung in den Fahrzeugpapieren) wird ein Preisnachlass von 10% gewährt.



Man loggt sich dazu in der Homepage von www.romamobilita.it ein und öffnet die Seite mit den letzten gekauften Buseinfahrtgenehmigungen. Unterhalb des Wortes „Categoria“ klickt man auf den Pfeil. Daraufhin öffnen sich mehrere Wahlmöglichkeiten:

- Trasporto disabili = Transport von Menschen mit Behinderung
- Trasporto strumenti musicali = Transport von Musikinstrumenten

Man wählt entsprechend aus und hängt die notwendige Dokumentation an. Im Anschluss wird die Zusatzgenehmigung zugeschickt, die man zusammen mit der Einfahrtgenehmigung gut sichtbar vorne im Bus auslegen muss.

Sondergenehmigungen werden für Fahrten für Menschen mit Behinderung in Fahrzeugen mit Rollstuhlrampe („permessi speciali“ = Sondergenehmigungen) erteilt.

Für andere KFZ mit Menschen mit Behinderung kann man die kostenlose Einfahrtgenehmigung in alle ZTL-Zonen unter **+39 06-57003 (italienisch / englisch / deutsch)** beantragen indem man folgende Informationen telefonisch mitteilt:

- periodo dell'autorizzazione = Zeitraum des Antrags (maximal 2 Wochen)
- targa del automezzo = Fahrzeugkennzeichen
- numero del contrassegno disabili = Nummer des Behindertenausweises
- luogo di emissione del contrassegno = Ausstellungsort des Behindertenausweises
- (eventuell auch) scadenza contrassegno = Gültigkeitsdatum des Behindertenausweises

Das Fahrzeug wird im System der Behörde registriert und kann über die videoüberwachten Zonengrenzen kostenlos ein- und ausfahren. Dem Antragsteller wird eine entsprechende **Einfahrtgenehmigungsnummer** mitgeteilt. Sollte es beim Telefonat zu sprachlichen Schwierigkeiten kommen, teilen Sie uns alle notwendigen Angaben mit, damit wir diese entsprechend telefonisch durchgeben. Der Originalpass / Ausweis (Schwerbehindertenausweis) muss im Auto vorne gut sichtbar hinterlegt werden. Beim Parken muss der Ausweis dann auch im Auto bleiben.

Wir haben uns bemüht, diese Informationen korrekt und verständlich zusammenzustellen und hoffen, dass sie Ihnen eine Hilfe sind. Bitte haben Sie Verständnis dafür, dass wir jedoch für die Richtigkeit, Vollständigkeit und Aktualität der Inhalte keine Gewähr übernehmen können.

**Wir wünschen Ihnen viel Erfolg bei den Buchungen und gute, gesegnete Wege in Rom!
Ihr Pilgerzentrum Rom**